

PIU' FORTI INSIEME CONTRO LA VIOLENZA SULLE DONNE NEI TRASPORTI

Assemblea Organizzativa Programmatica
Rimini, 10 Novembre 2015
Francesca Di Felice



PIU' FORTI INSIEME CONTRO LA VIOLENZA SULLE DONNE NEI TRASPORTI

- Indagine conoscitiva sul tema della violenza sulle donne che operano nei trasporti promosso

Dal Coordinamento Nazionale Donne Fit

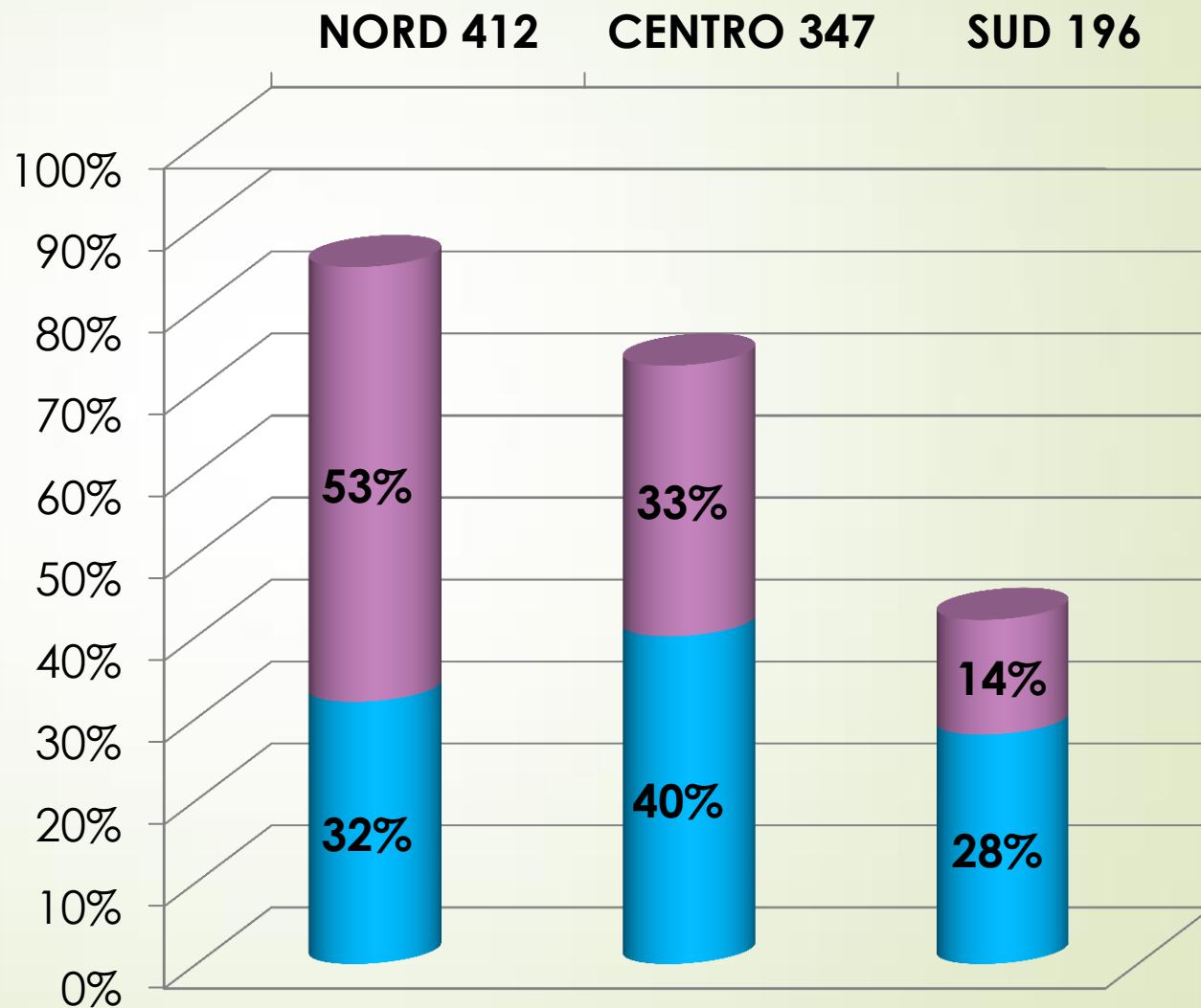
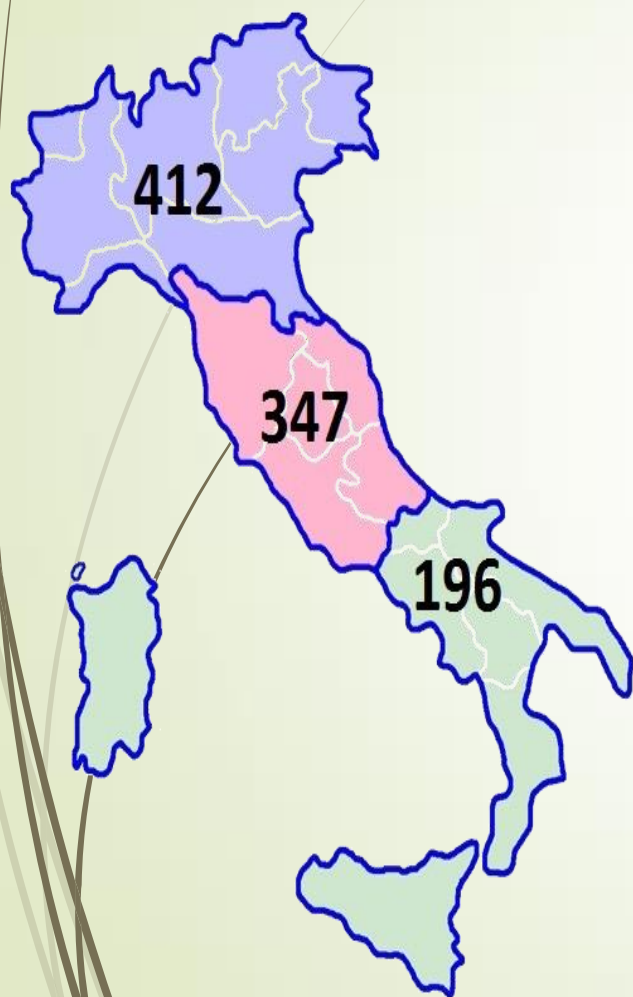
- La realizzazione del questionario è stato elaborato dalle professioniste **dell'Associazione Nazionale Telefono Rosa** in collaborazione con il Coordinamento nazionale donne Fit
 - I questionari sono stati distribuiti nei posti di lavoro e compilati in modo anonimo dai lavoratori che operano nei trasporti

955 intervistati a livello nazionale di cui:

513 Donne

442 Uomini

Campione degli Intervistati 955



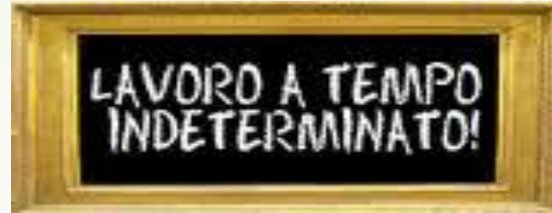
Are Contrattuali degli Intervistati



L'INTERVISTATO TIPO E'

Da + di 10
anni

36 ... 46
anni



Full Time



ORARIO
FISSO



Oggi parleremo di violenza

Di violenza sulle donne.....

A cosa state pensando?

Forse state pensando a questo?





Forse non tutti sanno che

Per **Violenza di Genere** s'intende qualsiasi atto di violenza su base di genere che risulti o sia suscettibile di sfociare in violenza o sofferenza **fisica, sessuale o psicologica** verso donne, incluse minacce come atti, coercizioni o deprivazioni arbitrarie della libertà se avvengono nella vita pubblica o privata.

(Dichiarazione delle Nazioni Unite, 1993)

La violenza può essere

In Generale

- Fisica
- Psicologica
- Sessuale
- Economica

Sul Lavoro

- Mobbing
- Molestie
- Ricatti
sessuali/lavorativi

Stalking

AREE TEMATICHE DEL QUESTIONARIO

1 - Indicatori della Violenza

2 - Percezione e Frequenza del Fenomeno

3 - Sicurezza sul Lavoro

4 - Iniziative Conseguenti

5 - Prevenzione e Contrasto

1 - Indicatori della Violenza

Quando si può parlare di violenza ?

Su 955 intervistati:

per 205 privare o limitare economicamente non è violenza

per 106 denigrare il partner può rientrare nel rapporto a due

per 101 c'è violenza solo se ci sono segni fisici

per 71 è normale controllare assiduamente il proprio partner

per 64 è normale che tra coniugi possa scappare uno schiaffo

per 63 ci sono circostanze che **GIUSTIFICANO LA VIOLENZA**

1 - Indicatori della Violenza

Ci sono circostanze che giustificano la violenza sessuale ?

63 INTERVISTATI HANNO DETTO SÌ

Quali sono le circostanze che giustificano la violenza

....

Quando l'autore è sotto l'effetto di alcol o di droghe 68%

Quando la donna provoca l'uomo 14%

Quando l'autore da molto non ha rapporti sessuali 9%

Quando la donna accetta di essere baciata/toccata 9%

1 - Indicatori della Violenza

Se una donna **non vuole** un rapporto sessuale può difendersi ?

57 intervistati hanno risposto “no”

57 intervistati hanno risposto “non so”

Se il marito o la moglie **costringe** il coniuge ad un rapporto sessuale :

66 - Non sanno se può essere considerata violenza

42 - Tra marito e moglie non si può parlare di violenza sessuale

15 - Se il marito costringe la moglie è violenza, viceversa no

10 - Se l'uomo è spinto dalla moglie può essere portato a tali gesti

2 - Percezione del fenomeno sul Lavoro

**Sono frequenti
ricatti sessuali?**

97

**intervistati
hanno detto SI**

Le vittime

Donne	Uomini Donne
80%	18%

Gli autori

Colleghi Uomini	Superiori Uomini	Colleghe Donne	Superiori Donne
35%	58%	6%	1%

**Sono frequenti
le molestie?**

106

**intervistati
hanno detto SI**

Le vittime

Donne	Uomini Donne
80%	16%

Gli autori

Colleghi Uomini	Superiori Uomini	Colleghe Donne	Superiori Donne
40%	43%	9%	8%

2 - Frequenza del fenomeno sul Lavoro

Avete mai subito violenza nel posto di lavoro ?

170 intervistati hanno subito violenza

Da parte di chi ?

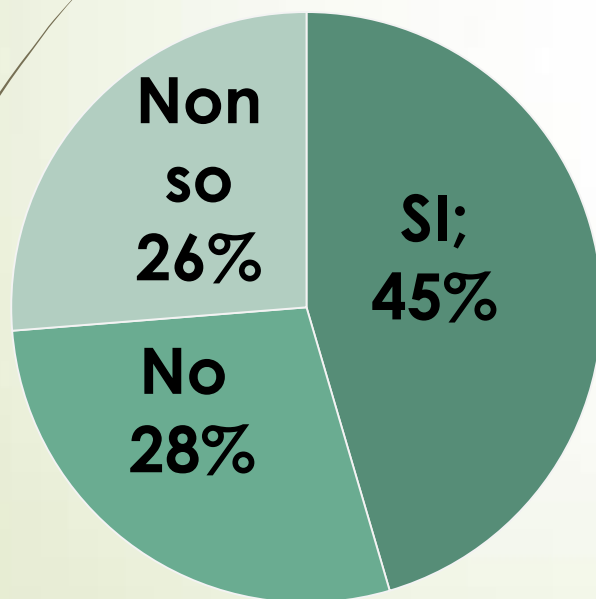
Superiori Uomini	26%
Collegli Uomini	24%
Utenti Uomini	21%
Superiori Donne	8%
Colleghe Donne	8%
Utenti Donne	13%

Che tipo di violenza ?

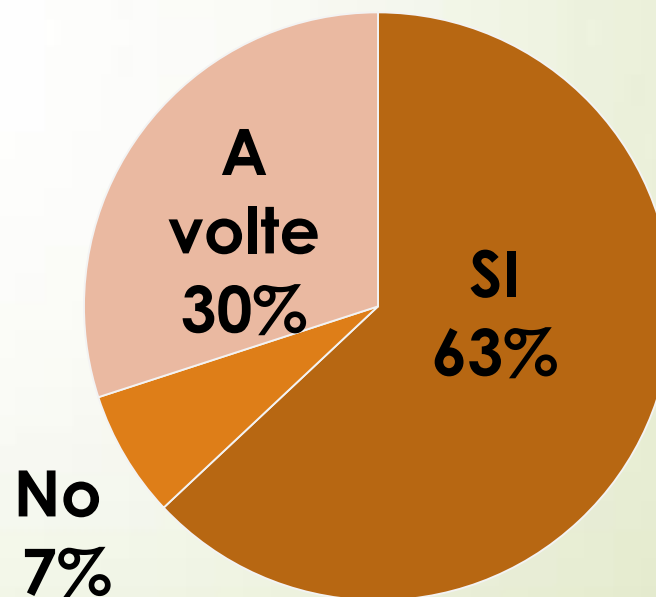
Ingiurie	34%
Ricatti Lavorativi	18%
Minacce	16%
Stalking	14%
Molestie	12%
Ricatti Sessuali	4%
Violenza Fisica	4%

3 – Sicurezza sul Posto di Lavoro

Rispetto ad altri settori nei trasporti c'è più rischio per le donne?



Si sente sicura sul lavoro?



3 – Sicurezza sul Posto di Lavoro

Quali molestie hai subito?

Colleghi o Superiori

Utenti

Apprezzamenti sull' aspetto fisico	28%	20%
Svalutazione lavorativa	14%	14%
Palpeggiamenti	4%	3%
Altro	2%	4%

**Hai mai Subito
Ricatti
Sessuali/Lavorativi**

28 SI

Avanzamenti di Carriera	44%
Condizioni Miglior Favore	29%
Accesso al Lavoro	12%
Conservazione del Posto	10%
Altro	5%

3 – Sicurezza Spostamenti Casa/Lavoro

Avete subito violenza negli spostamenti Casa/Lavoro ? **Si 54**

Da parte di chi

**Superiori
Colleghi
Utenti**

63%

**Superiori
Colleghe
Utenti**

17%

Che tipo di violenza

Ingiurie	35%
Minacce	21%
Molestie	15%
Ricatti Lavorativi	8%
Violenza Fisica	5%
Ricatti Sessuali	2%
Violenza Sessuale	1%

4 – Iniziative conseguenti

63 denunce per violenza subita

Che tipo di violenza ?

Psicologica	48%
Stalking	21%
Fisica	19%
Sessuale	7%
Economica	5%

Da parte di chi ?

Estraneo	36%
Conoscente	19%
Partner	15%
Famigliare	6%
Altro	25%

4 – Iniziative conseguenti Posto di Lavoro

Le denunce per Violenze Subite nei posti di lavoro sono 37

Su 170 violenze subite

*CHI SONO STATI
GLI AUTORI*

Colleghi Uomini	23%
Superiori Uomini	33%
Utenti Uomini	27%
Colleghe Donne	5%
Superiori Donne	7%
Utenti Donne	5%

Si sono rivolti ad un Legale 25

Hanno chiesto Assistenza	32
Psicologica	39%
Ospedaliera	20%
Medico di Famiglia	12%
Altro	29%

4 – iniziative conseguenti Posto di Lavoro

In seguito alla violenza cosa avete fatto in azienda ?

Nessuna richiesta 60%

Trasferimento 15%

Diverso impiego 11%

Altro 14%



Perché non avete fatto nulla

Temevo non fossero valide le motivazioni 41%

Temevo possibili ripercussioni lavorative 32%

Temevo di non essere creduta 24%

Avevo Vergogna 3%



Il 36% delle richieste hanno trovato accoglienza

4 – Iniziative conseguenti Posto di Lavoro

Si è mai rivolto ai soggetti competenti ?

Sindacato	no 90%
Comitato Pari Opportunità	no 94%
Servizio Protezione Aziendale	no 94%
Rappresentate Lavoratori Sicurezza	no 93%



il 16% non ha fiducia



+ 50%

non so cos'è


non esiste

		Giudice Civile	Giudice Penale	carabinieri polizia	altro
Autorità Giudiziaria	si 7%	5%	23%	55%	18%

5 – Prevenzione Dispositivi per contrastare la Violenza

Posto di Lavoro - Spazi Circostanti

Codici Etici/Condotta	16%	12%
Telecamere	16%	20%
Ingresso con Budget Riservato	15%	14%
Telefono di Servizio	10%	9%
Guardie Giurate – Polfer – Polaria	10%	11%
Posto di Lavoro Protetto dal Pubblico	7%	5%
Parcheggi Protetti	6%	8%
Porte/Postazioni Allarmate	5%	5%
Spogliatoi per il Personale Protetti	5%	4%
Centri di Ascolto/Accoglienza Psicologica	5%	6%
Servizi Riservati Spostamenti Casa/Lavoro	3%	2%
Vetri Antisfondamento	2%	2%



Per aumentare la sicurezza e contrastare la violenza sui luoghi di lavoro secondo gli intervistati servirebbe più

Assistenza psicologica e centri d'ascolto

Formazione e sensibilizzazione sul tema

Protezione del lavoratore dall'utenza

Monitorare il fenomeno con questionari

Non far lavorare le persone da sole

Vigilanza negli orari/luoghi a rischio



Ed ora ...un nuovo punto di partenza.....

**Prima indagine conoscitiva
sul tema nei trasporti**

**Individuare proposte concrete e azioni
per prevenire e contrastare il fenomeno
della violenza di genere nei trasporti**

**Promuovendo e attivando la
contrattazione di secondo livello**

GRAZIE A TUTTI VOI PER L'ATTENZIONE

www.fitcisl.org (area donne)
federazione_fit@cisl.it



@DonneFit



Donne Fit Cisl Nazionale Fit Cisl



telefonorosa1988@gmail.com
www.telefonorosa.it



Telefono rosa